



PIAAC

Mezinárodní výzkum dospělých

Programme for the International Assessment of Adult Competencies

První zjištění z výzkumu OECD PIAAC MŠMT, 8.10.2013



INVESTICE DO ROZVOJE VZDĚLÁVÁNÍ

Tento projekt je spolufinancován Evropským sociálním fondem a státním rozpočtem České republiky

Základní informace o výzkumu PIAAC

- součástí OECD Skills Strategy
- komplementární k výzkumu PISA
- šetření dospělých ve věku 16-65 let
- testy čtenářské a numerické gramotnosti a dovednosti řešit problémy v prostředí informačních technologií
- dotazníky mapující počáteční a další vzdělávání, zkušenosti na trhu práce a využívání dovedností v životě a v práci
- výběr respondentů náhodný
- administrace vyškolenými tazateli v domácnostech
- administrace prostřednictvím přenosného počítače (CAT) s alternativou písemného testu

- hlavní sběr na přelomu 2011, 2012
- zúčastněné země: Austrálie, Belgie (Vlámsko), Česká republika, Dánsko, Estonsko, Finsko, Francie, Irsko, Itálie, Japonsko, Kanada, Jižní Korea, Kypr, Německo, Nizozemsko, Norsko, Polsko, Rakousko, Rusko, Slovensko, Spojené státy americké, Španělsko, Švédsko, Velká Británie (Anglie a Severní Irsko).
- účast celkem 166 000 respondentů
- v ČR získána data od 6102 respondentů, dosažená návratnost 66 %
- zahájena druhá vlna: Chile, Indonésie, Izrael, Litva, Nový Zéland, Řecko, Singapur, Slovinsko a Turecko
- předpokládaná periodičita 10 let

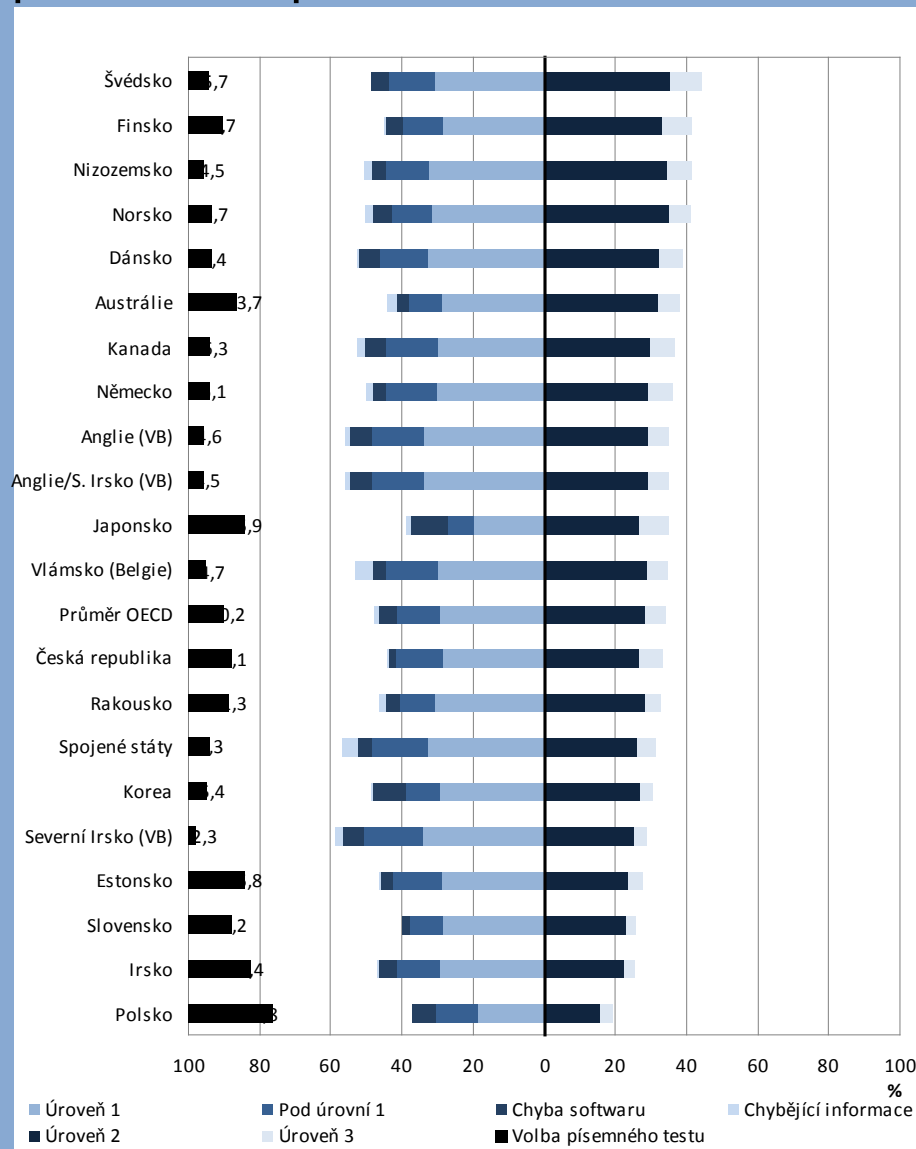
Průměrný výsledek v testu čtenářské gramotnosti

Průměrný výsledek	Srovnávaná země	Země, jejichž výsledek NENÍ významně odlišný od srovnávané země
296	Japonsko	
288	Finsko	
284	Nizozemí	
280	Austrálie	Norsko, Švédsko
279	Švédsko	Austrálie, Norsko
278	Norsko	Austrálie, Švédsko
276	Estonsko	Česká republika, Vlámsko (Belgie)
275	Vlámsko (Belgie)	Česká republika, Estonsko, Slovensko
274	Česká republika	Kanada, Estonsko, Korea, Slovensko, Vlámsko (Belgie), Anglie/S.Irsko (VB)
274	Slovensko	Kanada, Česká republika, Korea, Vlámsko (Belgie), Anglie/S.Irsko (VB)
273	Kanada	Česká republika, Korea, Slovensko, Anglie/S.Irsko (VB)
273	Průměrný výsledek	Kanada, Česká republika, Korea, Slovensko, Anglie /S.Irsko (VB)
273	Korea	Kanada, Česká republika, Slovensko, Anglie/S.Irsko (VB)
272	Anglie/S.Irsko (VB)	Kanada, Česká republika, Dánsko, Korea, Slovensko, Spojené státy americké
271	Dánsko	Rakousko, Německo, Spojené státy americké, Anglie/S.Irsko (VB)
270	Německo	Rakousko, Dánsko, Spojené státy americké, Anglie/S.Irsko (VB), Kypr
270	Spojené státy americké	Rakousko, Dánsko, Německo, Anglie/S.Irsko (VB), Kypr
269	Rakousko	Dánsko, Německo, Spojené státy americké, Kypr
269	Kypr	Rakousko, Německo, Spojené státy americké, Irsko
267	Polsko	Irsko
267	Irsko	Polsko, Kypr
262	Francie	
252	Španělsko	Itálie
250	Itálie	Španělsko

Průměrný výsledek v testu numerické gramotnosti

Průměrný výsledek	Srovnávaná země	Země, jejichž výsledek NENÍ významně odlišný od srovnávané země
288	Japonsko	
282	Finsko	Nizozemí, Vlámsko (Belgie)
280	Vlámsko (Belgie)	Dánsko, Finsko, Nizozemí, Norsko, Švédsko
280	Nizozemí	Finsko, Norsko, Švédsko, Vlámsko (Belgie)
279	Švédsko	Dánsko, Nizozemí, Norsko, Vlámsko (Belgie)
278	Norsko	Dánsko, Nizozemí, Švédsko, Vlámsko (Belgie)
278	Dánsko	Norsko, Švédsko, Vlámsko (Belgie)
276	Slovensko	Rakousko, Česká republika
276	Česká republika	Rakousko, Slovensko
275	Rakousko	Česká republika, Estonsko, Slovensko
273	Estonsko	Rakousko, Německo
272	Německo	Estonsko
269	Průměr	Austrálie
268	Austrálie	Kanada
265	Kanada	Austrálie, Kypr
265	Kypr	Kanada, Korea
263	Korea	Anglie/S. Irsko (VB), Kypr
262	Anglie/S. Irsko	Korea, Polsko
260	Polsko	Anglie/S. Irsko (VB)
256	Irsko	Francie, Spojené státy americké
254	Francie	Irsko, Spojené státy americké
253	Spojené státy americké	Francie, Irsko
247	Itálie	Španělsko
246	Španělsko	Itálie

Podíl respondentů na dílčích úrovních způsobilosti - řešení problémů v prostředí informačních technologií

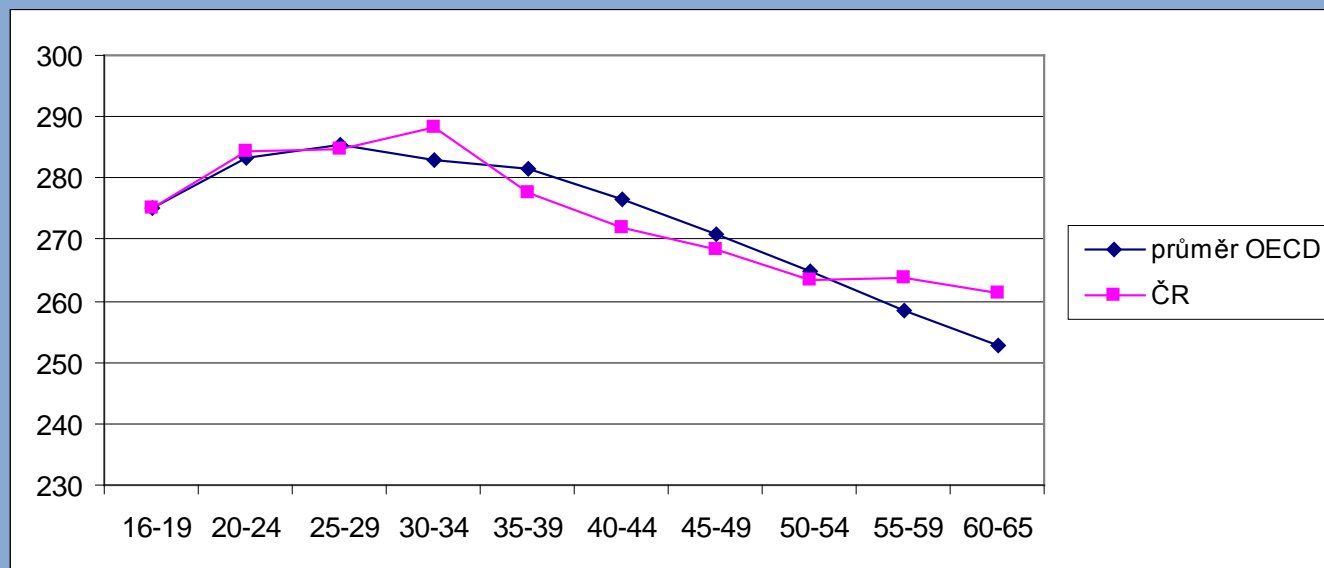


Porovnání výsledků zúčastněných zemí

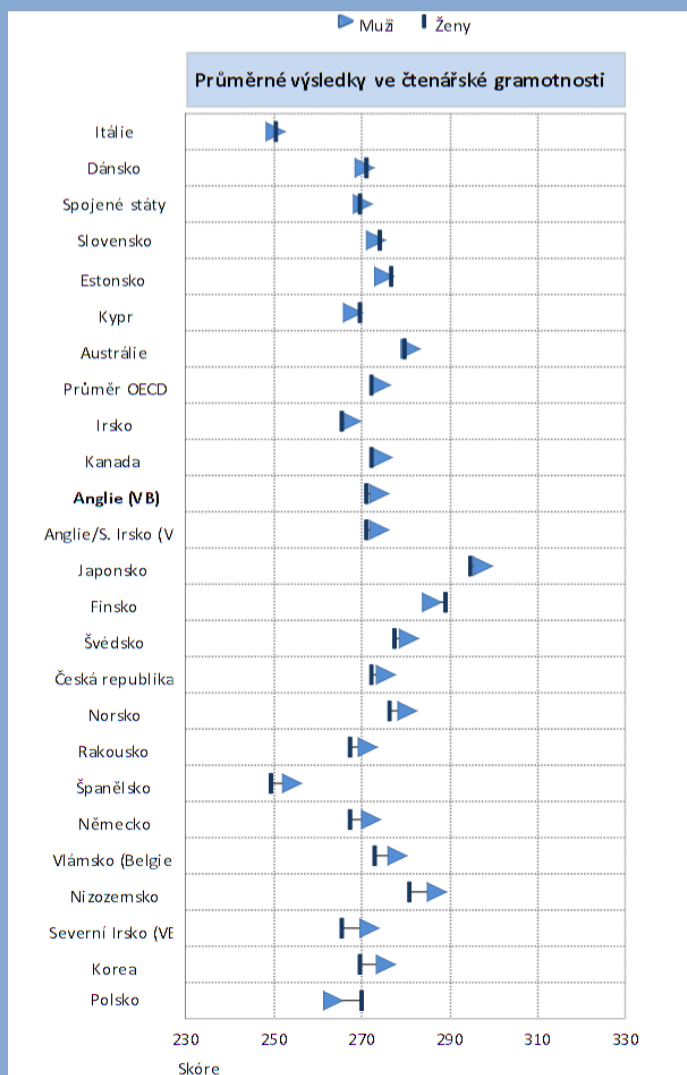
Země	Čtenářské dovednosti (průměrné skóre)	Matematické dovednosti (průměrné skóre)	Řešení problémů v technologicky bohatém prostředí (%)
Průměr	273	269	34
Austrálie	280	268	38
Anglie/S. Irsko (VB)	272	262	35
Česká republika	274	276	33
Dánsko	271	278	39
Estonsko	276	273	28
Finsko	288	282	42
Francie	262	254	x
Irsko	267	256	25
Itálie	250	247	x
Japonsko	296	288	35
Kanada	273	265	37
Kypr	269	265	x
Německo	270	272	36
Nizozemsko	284	280	42
Norsko	278	278	41
Polsko	267	260	19
Rakousko	269	275	32
Slovensko	274	276	26
Spojené státy americké	270	253	31
Španělsko	252	246	x
Švédsko	279	279	44
Vlámsko (Belgie)	275	280	35

	Významně nad mezinárodním průměrem
	Významě se neliší od mezinárodního průměru
	Významně pod mezinárodním průměrem

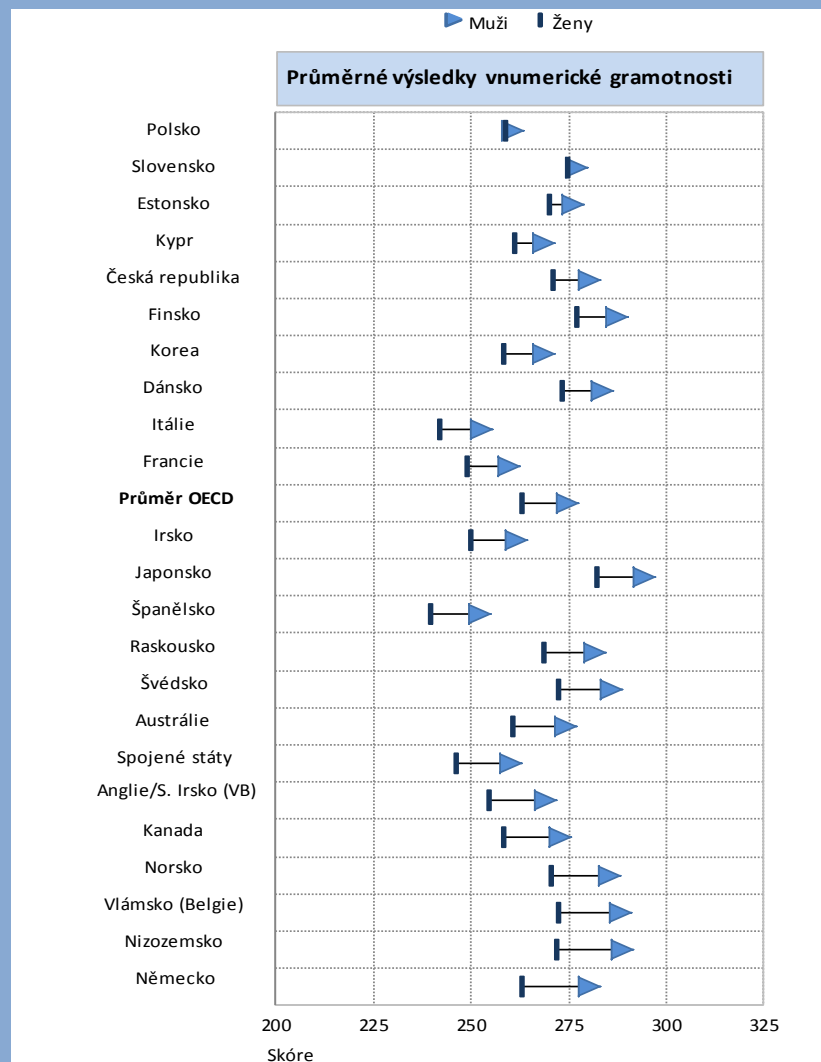
Výsledky v závislosti na věku čtenářská gramotnost



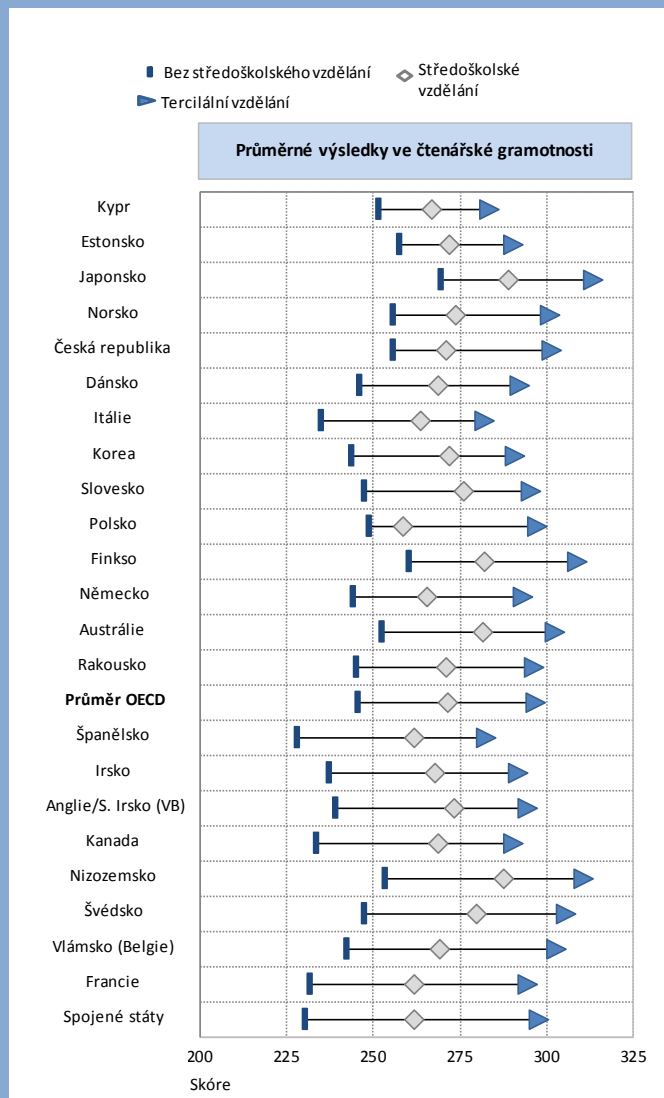
Výsledky v závislosti na pohlaví čtenářská gramotnost



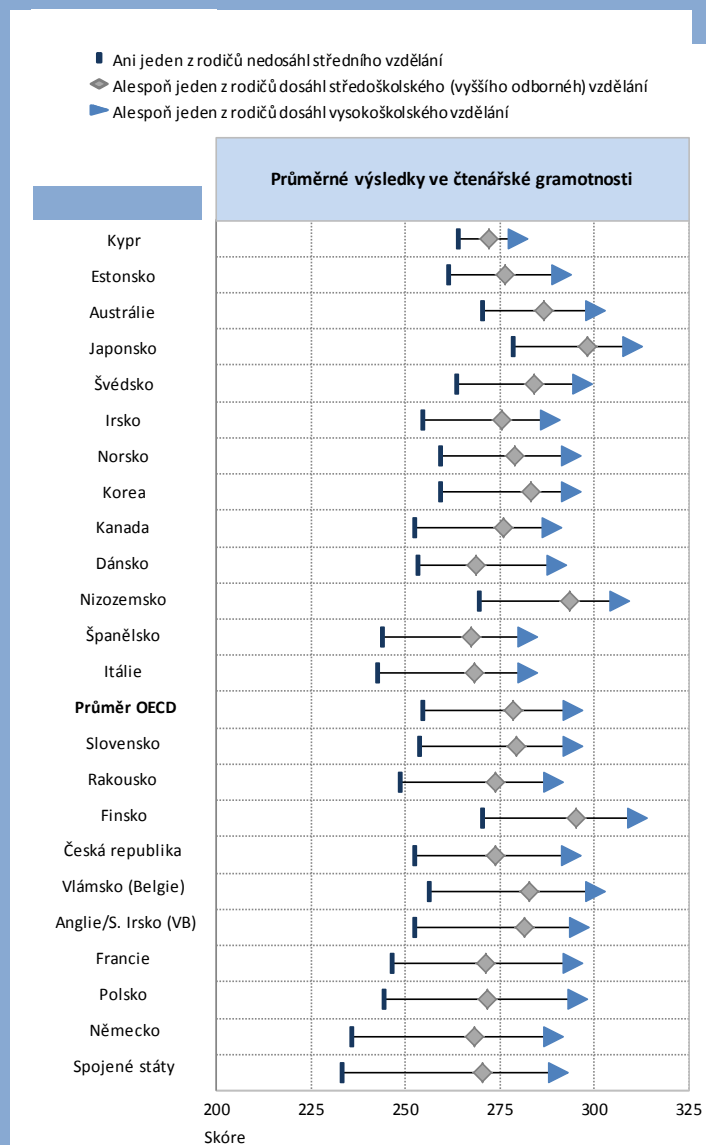
Výsledky v závislosti na pohlaví numerická gramotnost



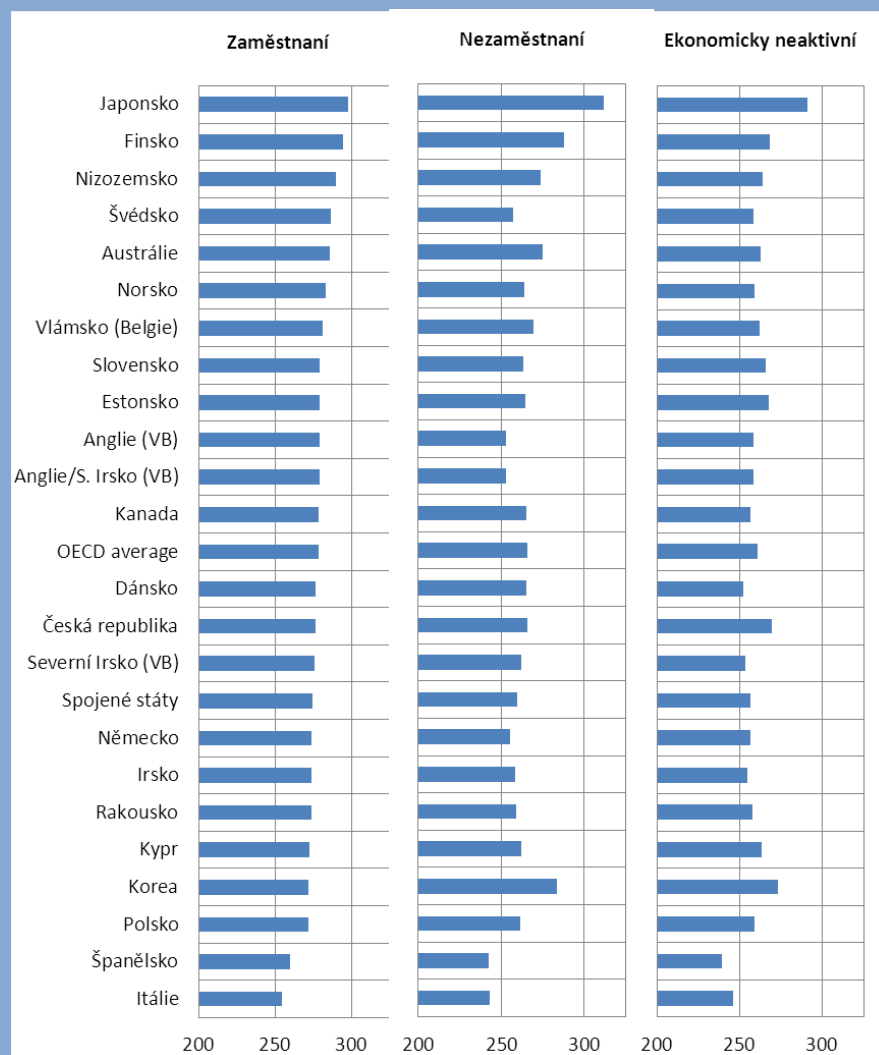
Výsledky podle dosaženého vzdělání čtenářská gramotnost



Výsledky podle rodinného zázemí čtenářská gramotnost



Výsledky podle postavení na trhu práce čtenářská gramotnost



PIAAC Vybrané poznatky pro ČR

- Dobré celkové výsledky
- Malé rozdíly ve výsledcích, relativně dobré výsledky těch nejhorších
- Silná závislost dovedností na rodinném zázemí
- Relativně dobré výsledky vysokoškoláků, relativně špatné výsledky učňů
- Požadavky na obecné kompetence i u méně kvalifikačně náročných profesí
- Otazníky kolem sladování rodinného a pracovního života

PIAAC

POZVÁNKA NA KONFERENCI

PŘEDPOKLADY ÚSPĚCHU V PRÁCI A V ŽIVOTĚ

Výsledky mezinárodního výzkumu OECD PIAAC v České republice a jejich implikace pro veřejné politiky

27. listopadu 2013 od 10.00 hod., Hotel Duo, Teplická 492, Praha 9

Registrace účasti a program konference na www.piaac.cz



INVESTICE DO ROZVOJE VZDĚLÁVÁNÍ

Tento projekt je spolufinancován Evropským sociálním fondem a státním rozpočtem České republiky.



Další informace

Dům zahraniční spolupráce

Na Poříčí 4 Praha 1

www.piaac.cz ; www.facebook.com/piaac.cz

Organizace pro hospodářskou
spolupráci a rozvoj

<http://www.oecd.org/site/piaac/>

<http://skills.oecd.org>

Národní koordinátorka PIAAC:

RNDr. Jana Straková, Ph.D.

jana.strakova@dzs.cz

Marketingová strategie výzkumu PIAAC:

Bc. Věra Weinerová

vera.weinerova@dzs.cz



INVESTICE DO ROZVOJE VZDĚLÁVÁNÍ

Tento projekt je spolufinancován Evropským sociálním fondem a státním rozpočtem České republiky